

# 1E HOLE

**PAR5**

BT 538yd  
RT 515yd  
FT 498yd  
LT 382yd



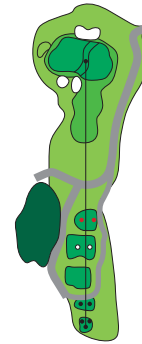
■攻略法

ゆるやかな左ドッグレッグのロングホール。使用ティによっては、バンカー方向へショートカットも狙えるが、左サイドが崖のため右目から攻めるのが安全。セカンドは広く、やや右目を狙って思い切ったショットができる。グリーンは大きなアンジュレーションがあるが比較的易しい。

# 2E HOLE

**PAR3**

BT 186yd  
RT 171yd  
FT 152yd  
LT 112yd



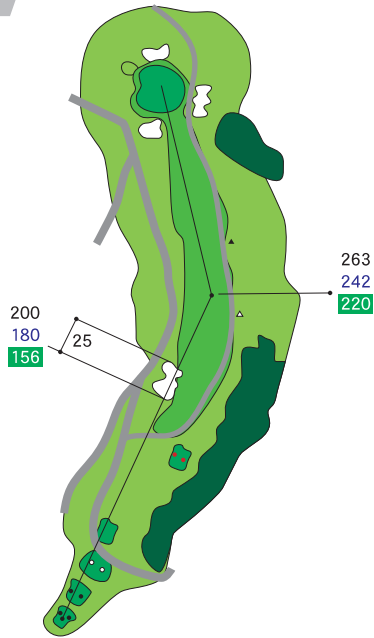
■攻略法

打ち下ろしのショートホール。グリーン左手前の谷とバンカーに注意。グリーンは大きく、左右の2段グリーンでピンポジション側へ正確なショットを。風の強さ、方向を考慮する必要がある。

# 3 HOLE

## PAR4

BT 405yd  
RT 384yd  
FT 362yd  
LT 244yd



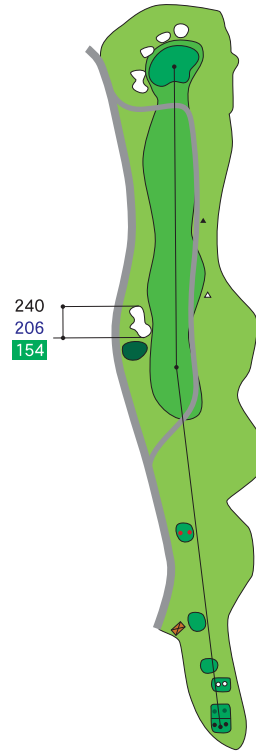
### ■ 攻略法

ゆるやかな上りの続く、やや左ドッグレッグの幅広いミドルホール。フェアウェイセンターを狙って思い切り打ちたい。セカンドは、表示距離よりも長く感じられ、クラブ選択に注意を要する。グリーンは花道も広く、フラットで易しい。

# E 4 HOLE

## PAR5

BT 492yd  
RT 480yd  
FT 460yd  
LT 379yd

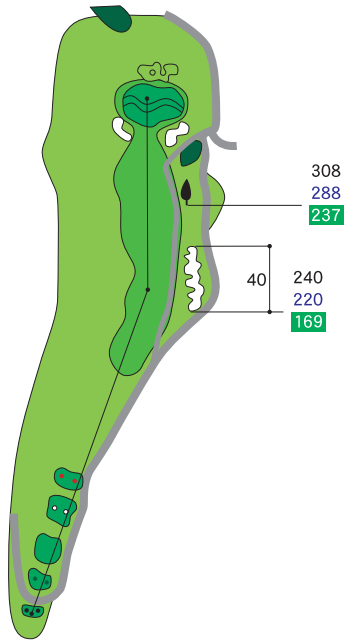


### ■ 攻略法

ほぼストレートな比較的距離の短いロングホール。左サイドは危険、右法面のすそ狙いが安全。ロングヒッターはツーオン可能なホール。花道が広く、グリーンもフラットで手前から確実に乗せていきたい。

# 5 HOLE

**PAR4**  
 BT 380yd  
 RT 360yd  
 FT 336yd  
 LT 287yd

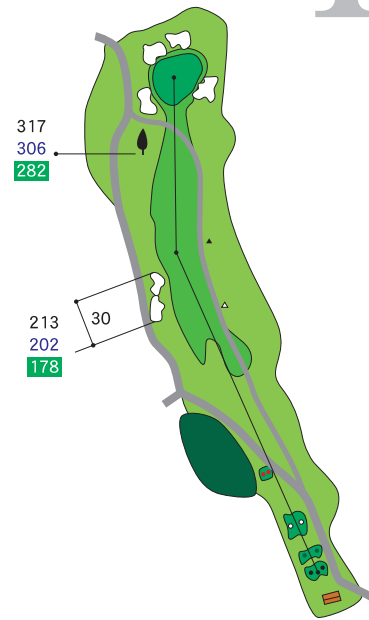


■攻略法

打ち下ろしの豪快なミドルホール。左法面の前方のふところも広く、ティショットは法すが狙い目。セカンドは、砲台グリーンへの打ち上げとなり、ピンポジションが見えにくい。右手前のバンカーは深く、避けたい。グリーンは前後の2段グリーンでピンポジション側に正確に乗せたい。

# 6 HOLE

**PAR4**  
 BT 380yd  
 RT 369yd  
 FT 345yd  
 LT 302yd

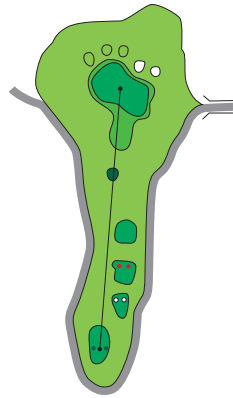


■攻略法

やや打ち下ろしのゆるやかな右ドッグレッグミドルホール。使用ティによってはコースが狭く見えるが、右法面前方は広く、すそ狙いが安全。手前フェアウェイは2段となり、左側へ傾斜している。左林帯側は要注意。セカンドは花道も広く、グリーンもフラットな受けグリーンで思い切ってピンを狙っていきたい。

# 7 HOLE

**PAR3**  
 BT 202yd  
 RT 185yd  
 FT 156yd  
 LT 100yd

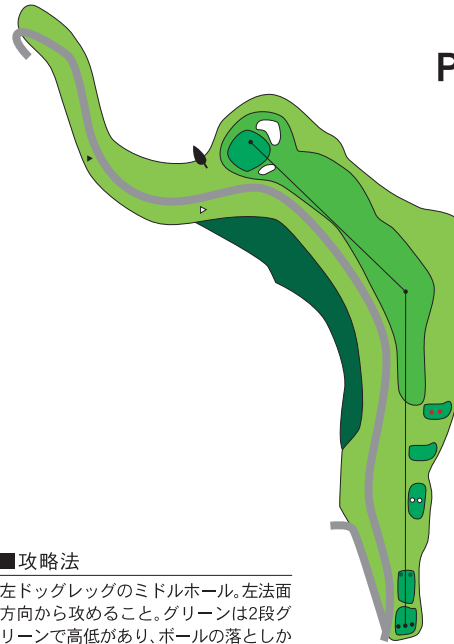


■攻略法

打ち下ろしのショートホール。グリーン回りが広く、ワイド感があり、ピンポジションに向かって思い切りの良いショットが可能。グリーンは左右に大きく、うねりに注意を要する。

# 8 HOLE

**PAR4**  
 BT 381yd  
 RT 366yd  
 FT 346yd  
 LT 240yd



■攻略法

左ドッグレッグのミドルホール。左法面方向から攻めること。グリーンは2段グリーンで高低があり、ボールの落としかたでは、バットに苦しむホール。

# 9E HOLE

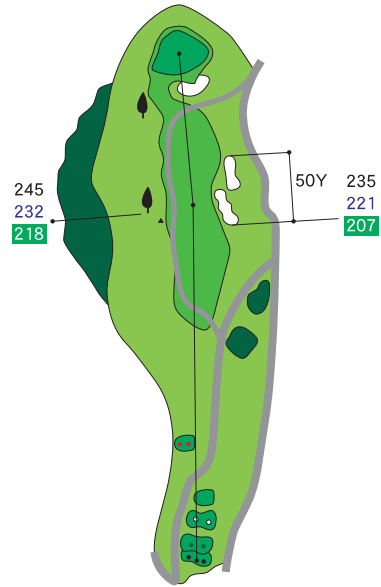
PAR4

BT 365yd

RT 351yd

FT 337yd

LT 288yd



## ■ 攻略法

幅の広い比較的短いミドルホール。フェアウェイのセンターを狙って思い切ったショットを。セカンドは、フェアウェイの起伏に注意し、ほぼ正面のバンカーは深く、避けたい。グリーンは、受けてはいるが細かいアンジュレーションに注意。