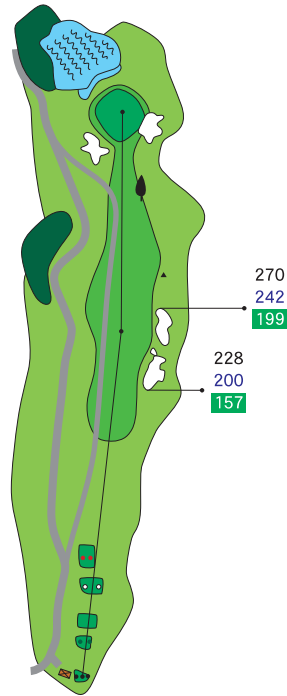


1 HOLE

PAR4

BT 420yd
RT 392yd
FT 371yd
LT 326yd



■ 攻略法

岩壁を前方に、打ち下ろしの豪快なスターティングホール。ティショットはやや左目狙いが安全。セカンドはグリーンへ打ち上げとなり、グリーン奥には滝壺(クリーク)があるためクラブ選択が決め手。手前から攻めたい。グリーンは大きなうねりがあるも比較的フラット。

2 HOLE

PAR3

BT 118yd
RT 118yd
FT 104yd
LT 94yd



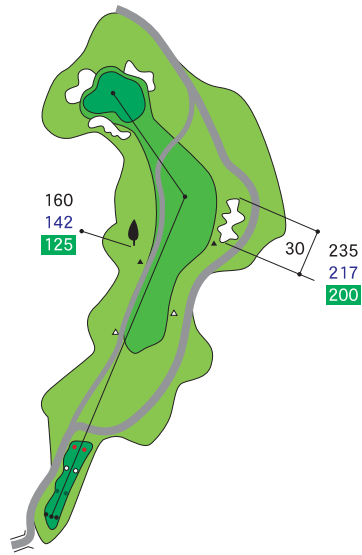
■ 攻略法

周囲の見渡せる高台にある短いショートホール。グリーンが前後の2段グリーンで見た目よりも奥行が狭い。やや左目から攻めるのが安全。ピンポジションによる距離感と下から吹き上げる風を計算したクラブ選択がポイント。油断をすると思わぬ落とし穴も。

3 HOLE

PAR4

BT 345yd
RT 327yd
FT 310yd
LT 292yd



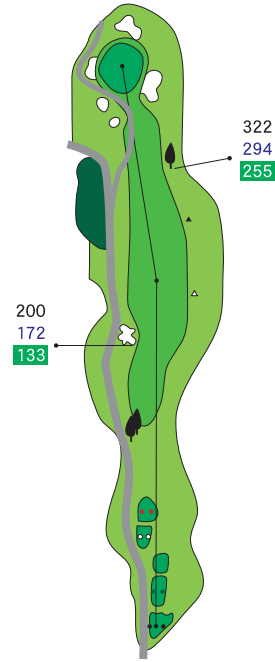
■ 攻略法

やや左ドッグレッグの広くて比較的短いミドルホール。ロングヒッターは前方法面を避ける方策を。また右バンカーは避けたい。セカンドは、グリーン左側手前の谷に注意。グリーンは前後大きなうねりがありピンポジション側への正確なショットが要求される。

4 HOLE

PAR4

BT 400yd
RT 372yd
FT 350yd
LT 315yd



■ 攻略法

グリーンバックに檜林が美しいストレートなミドルホール。ティによってはコースの景観が異なるが、フェアウェイのセンター狙い。セカンドは花道も広く、手前から手堅く攻めるのが賢明。グリーンはやや右側に傾斜しているもほぼフラット。

5 HOLE

PAR5

BT 570yd
RT 547yd
FT 494yd
LT 420yd



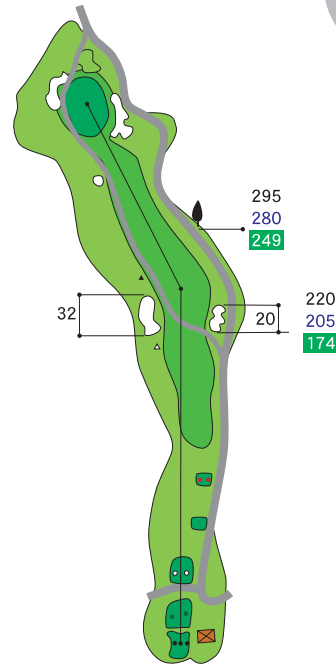
■ 攻略法

橋の向こうに「象頭山」の見える、ゆるやかな右ドッグレッグのロングホール。使用ティによって落とし所が違いためクラブ選択に一考。セカンドは、右前方の楠木を狙った正確なショットが要求される。サードは打ち上げとなり、距離感に要注意。グリーンは前後2段グリーンでスコアメイクのポイントホール。

6 HOLE

PAR4

BT 395yd
RT 370yd
FT 339yd
LT 263yd



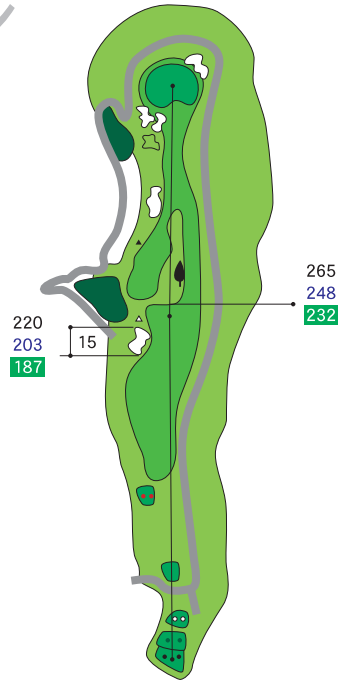
■ 攻略法

少し左へドッグレッグしたミドルホール。ティショットはやや左目をストレートに攻める。左バンカー手前が崖になっている。ロングヒッターは右側の突き抜けに注意。セカンドはフラットで打ちやすいが、グリーンはゆるやかな前後2段グリーンでうねりがある。

7 HOLE

PAR4

BT 412yd
 RT 395yd
 FT 379yd
 LT 285yd



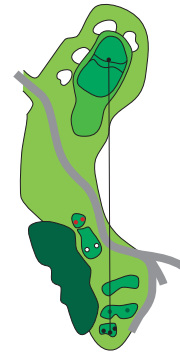
■ 攻略法

両サイドが法面に囲まれ、左バンカー前方より左右の2段フェアウェイとなっている。ティショットは、下段へ落とさないようにコースやや右側にある木立を目標にフラットな上段に運ぶ。セカンドも比較的距離があり、左を警戒し正確なショットが要求される。グリーンは受けており、おだやかなアンジュレーションがある。

8 HOLE

PAR3

BT 185yd
 RT 171yd
 FT 152yd
 LT 122yd



■ 攻略法

落差のある打ち下ろしのショートホール。風の向き、強さによって狙いの方向とクラブの選択が難しい。グリーンも前後2段の大きなグリーンでピンポジションによって難易度が異なるがいずれも手前から手堅く攻めたい。

9 HOLE

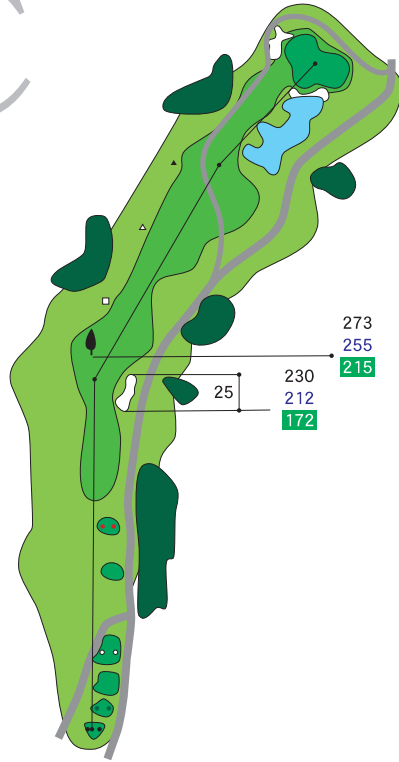
PAR5

BT 560yd

RT 542yd

FT 525yd

LT 398yd



■ 攻略法

ゆるやかな右ドッグレッグで、セカンドから打ち下ろして池の見える美しいロングホール。ティショットは左の法すそ方向、ヒマラヤ杉を狙ってフラットなところへ落としたい。セカンドは前方が開け、思い切ったショットで、池の手前へ。サードはピンポジションによっては池越えとなるが左目から攻めたい。グリーンは受けグリーンで大きなうねりがある。