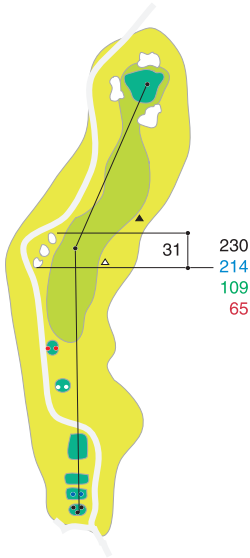


1 hole

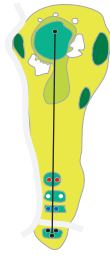
PAR 4
BT 450 yd
RT 434 yd
FT 416 yd
LT 285 yd



長いミドルホール。右すそ狙いがベスト。
セカンドショットは大きめのクラブで……
グリーンには細かいアンジュレーションがある。

2 hole

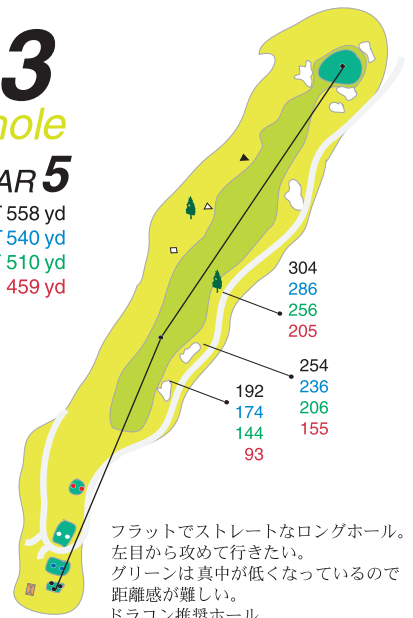
PAR 3
BT 196 yd
RT 168 yd
FT 152 yd
LT 130 yd



周りをバンカーで囲まれ
左はOB 右は谷。
気を抜けないショートホール。
正確なショットが要求される。

3 hole

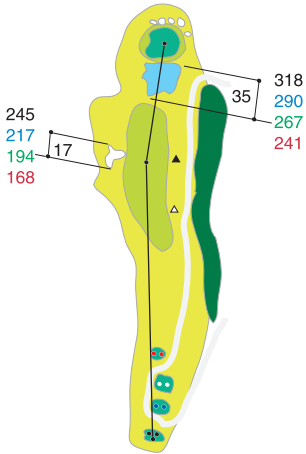
PAR 5
BT 558 yd
RT 540 yd
FT 510 yd
LT 459 yd



フラットでストレートなロングホール。
左目から攻めて行きたい。
グリーンは真中が低くなっているので
距離感が難しい。
ドラコン推奨ホール。

4 hole

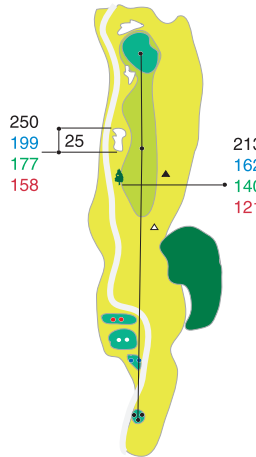
PAR 4
BT 373 yd
RT 345 yd
FT 322 yd
LT 296 yd



グリーン手前に池の待ち受ける真っ直ぐなミドルホール。
ティショットの落とし所左足下がりのセカンドショット。
簡単にはいかない。

5 hole

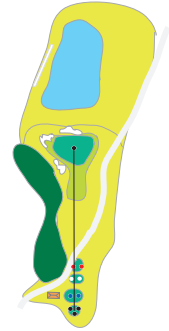
PAR 4
BT 368 yd
RT 317 yd
FT 295 yd
LT 276 yd



左の OB をさければ比較的易しいホール。
右サイドから大胆にピンを攻めて行きたい。

6 hole

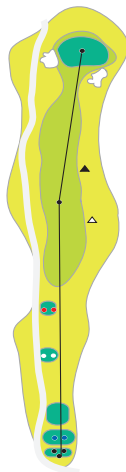
PAR 3
BT 163 yd
RT 149 yd
FT 130 yd
LT 116 yd



打ち下ろしのショートホール。
風向きに注意してクラブ選択を……
右手前から攻めるのがセオリーか。
ニアピン推奨ホール。

7 hole

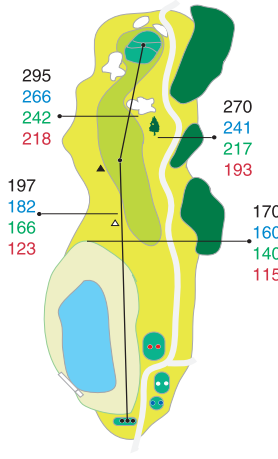
PAR 4
BT 403 yd
RT 383 yd
FT 361 yd
LT 258 yd



左右 OB。
セカンドショットも打ち上げとなる為距離感も難しい。
グリーンはフラットだが緊張するミドルホール。

8 hole

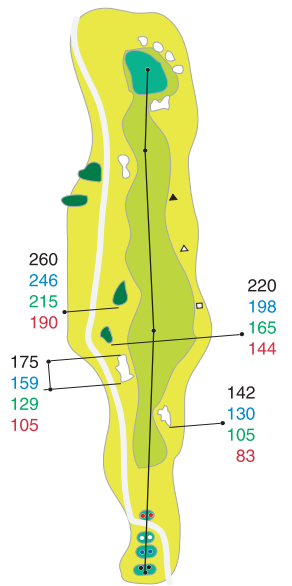
PAR 4
BT 373 yd
RT 344 yd
FT 320 yd
LT 296 yd



フェアウェイセンターに向かって
大胆に打って行きたい。
グリーンは大きな2段グリーン。
右奥のピンポジションは要注意。

9 hole

PAR 5
BT 514 yd
RT 496 yd
FT 481 yd
LT 460 yd



左右 OB だが真っ直ぐなホームホール。
バンカーをさけ思い切って攻めて行きたい。
グリーン手前のバンカーは
縦長の大きなアンジュレーショングリーン。
安心できない。

凡例						グリーンエッジまでの距離
	樹木	カート道	クリーク	二段グリーン	茶店	▲=100yd △=150yd □=200yd