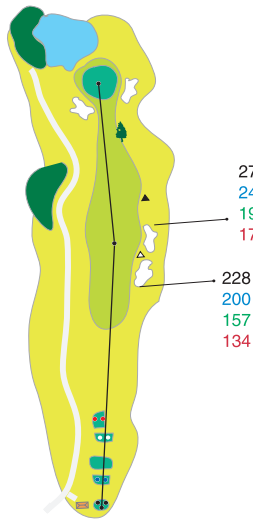


**1**  
hole  
PAR 4

BT 420 yd  
RT 392 yd  
FT 371 yd  
LT 326 yd



滝を前方に真っ直ぐなミドルホール。  
クラブ選択がカギ。  
グリーンは受けているので手前から攻めたい。

**2**  
hole  
PAR 3

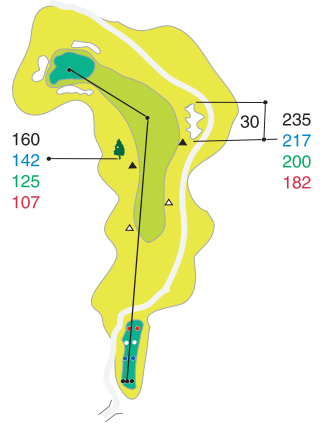
BT 118 yd  
RT 118 yd  
FT 104 yd  
LT 94 yd



短いショートホールだが  
距離感が難しい。  
2段グリーンのピンポジション側  
に乗せたい。

**3**  
hole  
PAR 4

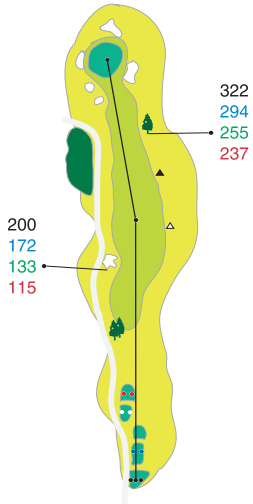
BT 345 yd  
RT 327 yd  
FT 310 yd  
LT 292 yd



狙いは左一本樹の右狙い。左OBに注意。  
グリーンには大きなアンジュレーション  
がある為気を抜けない。

**4**  
hole  
PAR 4

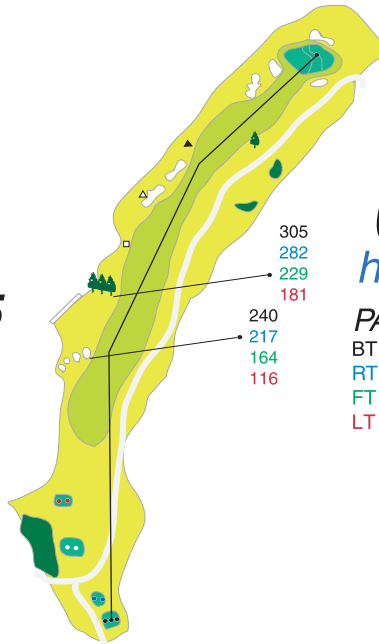
BT 400 yd  
RT 372 yd  
FT 350 yd  
LT 315 yd



ティショットはやや右狙い。左OBには要注意。  
グリーンは右手前に受けている。  
グリーン奥の樹林が印象に残るホール。

**5**  
hole  
PAR 5

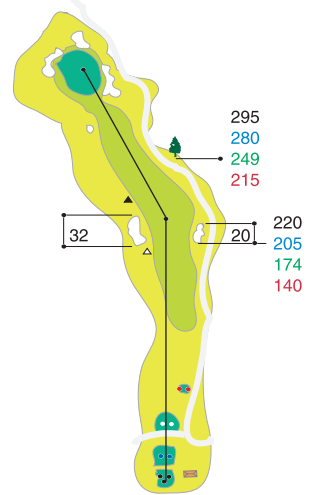
BT 570 yd  
RT 547 yd  
FT 494 yd  
LT 446 yd



左右OBだが右目から攻めて行きたい。  
グリーンまで打ち上げとなる為クラブ選択に一考。  
グリーンはうねりも大きく3パット要注意。

**6**  
hole  
PAR 4

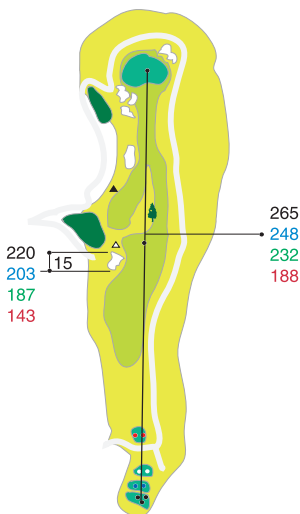
BT 395 yd  
RT 370 yd  
FT 339 yd  
LT 305 yd



左右OBだがやや左目に打って行きたい。  
ロングヒッターは右への突き抜けに注意。  
セカンドショットは大きめのクラブ選択がベスト。

**7**  
hole  
PAR 4

BT 412 yd  
RT 395 yd  
FT 379 yd  
LT 335 yd



右目から攻めて行こう。  
左下段フェアウェイからはクラブ選択が難しい。  
グリーンにはコブが点在する。

**8**  
hole  
PAR 3

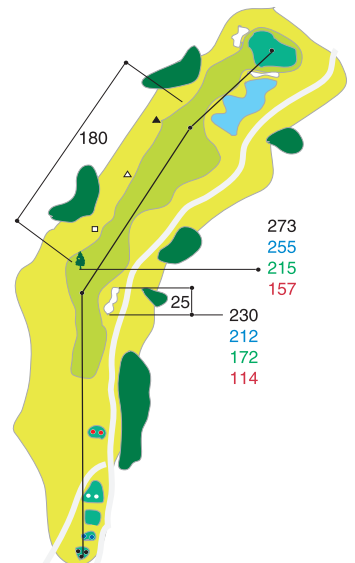
BT 185 yd  
RT 171 yd  
FT 152 yd  
LT 122 yd



打ち下ろしで難度の高いショートホール。  
風向きに注意して思い切って攻めたい。  
ニアピン推奨ホール。

**9**  
hole  
PAR 5

BT 560 yd  
RT 542 yd  
FT 525 yd  
LT 444 yd



悪魔と天使が棲むロングホール。  
センターのヒマラヤ杉狙いがセオリーだが  
バンカーの左上を越えれば2オンも可能。  
グリーンのうねりも大きい。

凡例



樹木



カート道



クリーク



二段グリーン



茶店

グリーンエッジまでの距離

▲ = 100yd

△ = 150yd

□ = 200yd